

# Stay Touch



Chat privé École ou APE

# Découvrez StayTouch : le nouveau chat de votre école/APE

StayTouch

- Chat **français** : créé et financé par des Français
- Chat **privé** : RGPD et aucune utilisation des données à des fins commerciales
- Chat **malin** : des fonctions inédites pour les communautés

> 20 000  
utilisateurs

> 500 chaînes et  
communautés

Il nous font confiance :  
mairies, communautés  
religieuses, entreprises,  
associations ...

# Pourquoi utiliser StayTouch ?

1

Pour l'école/APE :

GAIN DE TEMPS

- **Chatter avec les parents** pour éviter des envois de mails à faible taux d'ouverture
- Créer votre **chaine École/APE** : **canal de chat descendant** rejoignable en 1 clic/ scan
- Plus qu'un simple chat : envoyer des **photos/sondages/stories** et créer des **événements avec RSVP** ainsi que les **liens vers les groupes de discussion par classe**

2

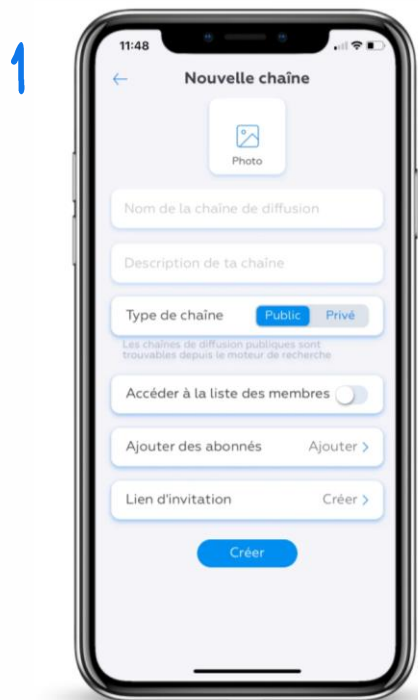
Pour les parents :

CONFIDENTIALITE  
CENTRALISATION


- Rejoindre simplement chaine et groupes de classe **sans partager ses coordonnées**
- **Ajouter en amis (avec validation)** les parents avec lesquels on souhaite chatter
- **Centraliser la vie de l'école** et **accéder en 1 seule app aux autres communautés** qui m'intéressent : mairie, religion, activités sportives etc...

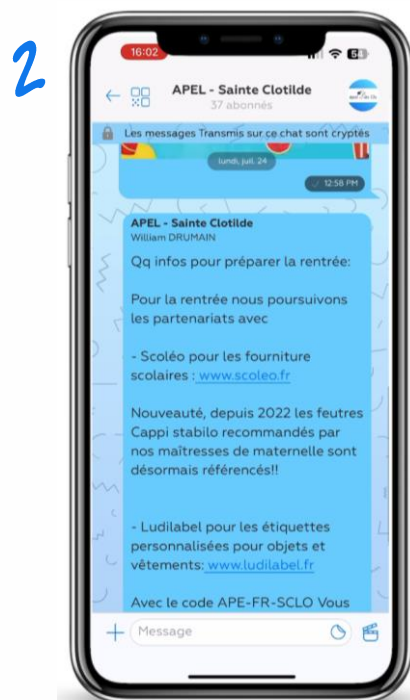
# Lancement en 2 étapes simples (1/2)

## Etape 1 : CREATION



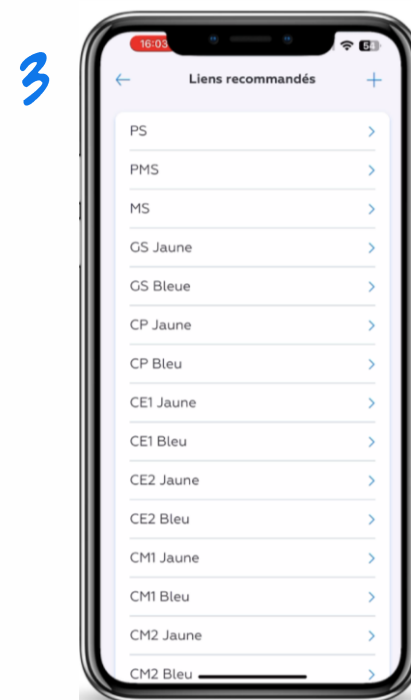
### Chaîne École/APE

- Cliquez sur  depuis la page d'accueil
- Puis «Nouvelle chaîne» et laissez-vous guider !
- Définissez les paramètres de confidentialité, le lien d'invitation ainsi que les administrateurs




### Contenu

- Ajoutez un message de bienvenue
- Cliquez sur "+" : événements, stories, sondages
- Les parents retrouvent l'historique de vos posts



### Groupes de classe

- Cliquez sur  depuis la page d'accueil
- Puis «Nouveau groupe» et laissez-vous guider !
- Nommez les parents délégués "Administrateurs"
- Ajoutez les liens dans "liens recommandés"

# Lancement en 2 étapes simples (2/2)

## Etape 2 : INVITATION


1



### Communication digitale

- Par email: avec le lien de la chaîne aux parents
- Sur vos boucles WhatsApp
- Sur vos réseaux sociaux pour faire connaître votre chaîne

2



### École

Disposez des QR de la chaîne dans les endroits stratégiques de l'école et lors de vos événements


3



### Réunion Parents/Profs

En présentiel, dans la classe :

- Faire scanner le QR code de la chaîne École/APE
- Faire scanner le QR code de la classe concernée



**Merci**

*Stay Touch*